




CABINE EASYBOOTH®

Simple & pratique



CABINE EASYBOOTH

Une cabine proposant un vaste choix de produits !

PHOTOS D'IDENTITÉ CONFORMES



- Des photos conformes à la norme ICAO (International Civil Aviation Organization) grâce au Brevet exclusif « ID-Photomaton® ». Logiciel agréé par le Ministère de l'Intérieur.

- Technologie WYSIWYG (What You See Is What You Get) qui permet à l'utilisateur de voir la photo à l'écran telle qu'elle sera imprimée.

COMPATIBLE AVEC LE SERVICE EPHOTO

Pour les demandes de permis de conduire en ligne.



ACCESSIBILITÉ

Barres de transfert en option pour personnes à mobilité réduite.

SIMPLICITÉ D'UTILISATION

Logiciel d'accompagnement du client : assistance vocale et instruction vidéo pour une meilleure compréhension. Disponible dans plusieurs langues.

SIÈGE RÉGLABLE

Réglage manuel de la hauteur du siège.

AFFICHE EXTÉRIEURE


L'affiche extérieure permet de communiquer sur les photos d'identité et les photos fun. Affiche rétro-éclairée par LED pour une meilleure maîtrise de la consommation énergétique.

PRODUITS DÉLIVRÉS



Caractéristiques techniques

- Appareil photo** : Haute définition
- Impression** : Sublimation thermique
2^e imprimante en option
- Résolution** : > 300 dpi
- Vitesse d'impression** : <29 secondes par photo
- Format d'impression** : 10x15 cm
- Autonomie** : 600 planches photo
- Consommables** : Rouleau de papier photographique thermique, ruban encreur par sublimation thermique
- Interface** : Ecran 15" et 5 boutons de commande
- Éclairage** : Néon basse consommation
- PLV** : Affiche rétro-éclairée par néon
- Dimensions** :
Sans topsign : 192 (H) x 150 (L) x 75 (P) cm
Avec topsign : 218 (H) x 150 (L) x 75 (P) cm
- Poids** : 330 kg
- Consommation en marche** : En veille 460 W, en impression 690 W, possibilité de programmer l'heure de mise en marche et l'arrêt de la cabine
- Alimentation** : 230 V / 50 Hz / 6 A ou adaptation pays. Prise de terre obligatoire
- Moyens de paiement** : Monnayeur et billeteur anti-vandalisme. Paiement au début.
- Conformité** : Normes **CE**
(En 60950-1 et CEM)



Au sol : 1,125 m²



Fonctionnement : Eclairage néon moins consommateur d'énergie. Système de mise en veille et de redémarrage automatique.
Destruction : Tri sélectif et mise en place d'un processus de dépollution • Recyclage de la totalité des déchets produits et des composants utilisés par la machine, via des sociétés spécialisées.